



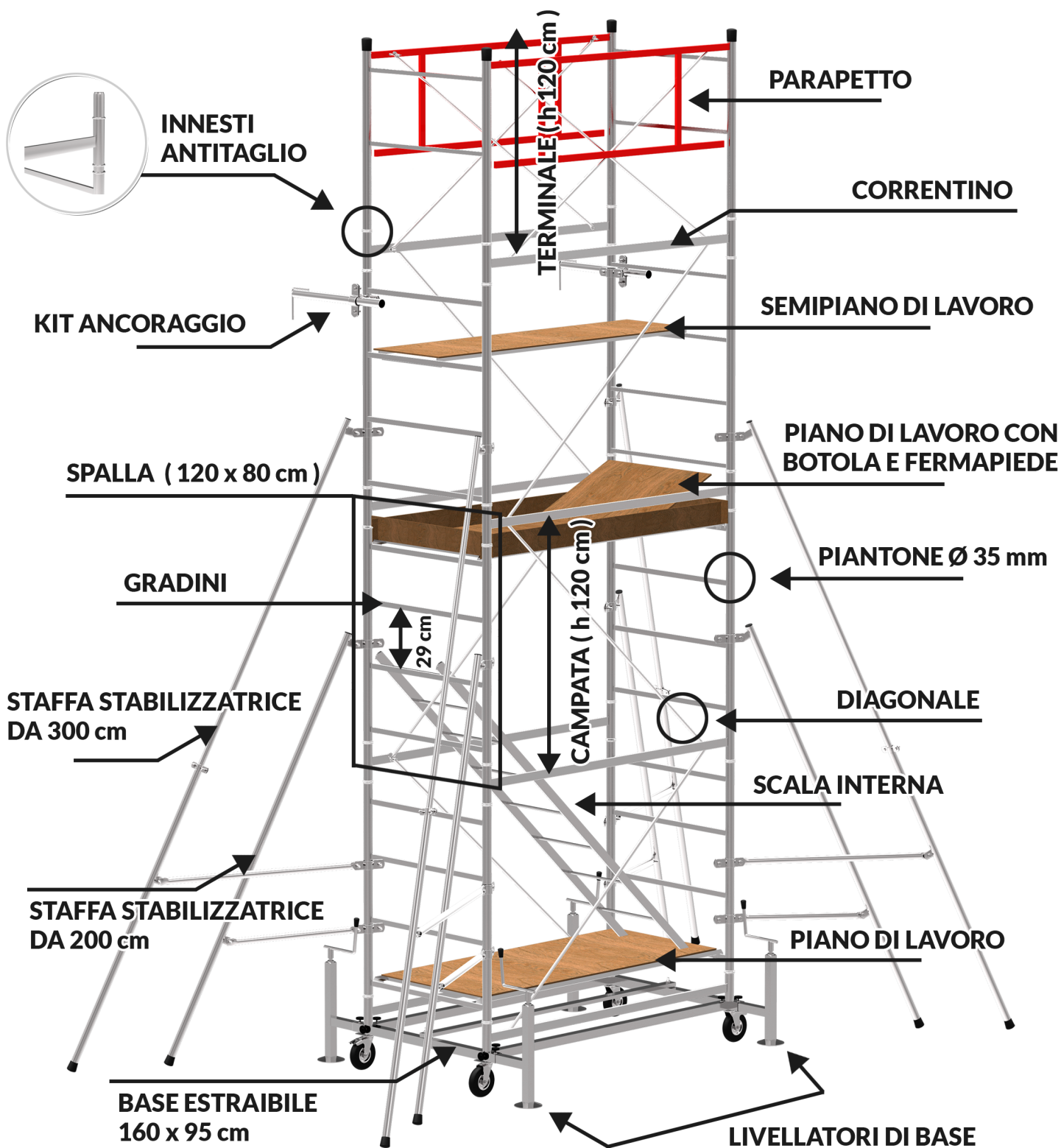
SCEDIL

FABBRICA TRABATELLI

WWW.SCEDILTRABATELLI.COM

scheda informativa del
TRABATELLO SEMIPROFESSIONALE

SCEDILUX



SCEDILUX

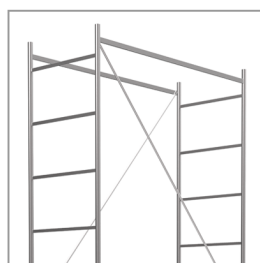
SCEDILUX è il modello di punta dei trabattelli semiprofessionali di SCEDIL. Le sue caratteristiche lo rendono di fatto un prodotto professionale a tutti gli effetti: base estraibile rinforzata da 160 x 95 cm con 4 ruote da 125 mm (2 con freno), piantoni da 35 mm di diametro, parapetto terminale.

Per le operazioni di montaggio e smontaggio non è richiesta particolare abilità o l'impiego di attrezzi.

PRINCIPALI ALTEZZE

| ALTEZZA TRABATTELLO | ALTEZZA ULTIMO PIANO | ALTEZZA LAVORO |
|---------------------|----------------------|------------------|
| da 2,80 a 7,40 m | da 1,90 a 6,50 m | da 3,90 a 8,50 m |


PRINCIPALI CARATTERISTICHE




h campata 120 cm



innesti antitaglio



piantoni Ø 35 mm




nottolino antisfilo



base scomponibile in 4 pezzi

ACCESSORI E RICAMBI COMPATIBILI CON SCEDILUX

sempre disponibili, in pronta consegna




semipiano in legno



piano in legno con botola



piano in carplyl con botola




fermapiede in legno



livellatore di base



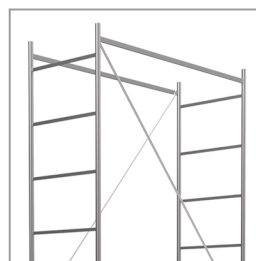
coppia di zoppi



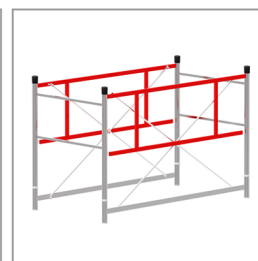
staffe stabilizzatrici
da 120 - 200 - 300 cm



kit ancoraggio a muro



campata aggiuntiva



parapetto terminale



PROCEDIMENTO DI SALDATURA CONFORME ALLA NORMA UNI EN ISO 15614-1:2012

TUTTI I TRABATELLI SCEDIL RISPETTANO LA DIRETTIVA 2002/95/CE (RoSH)


SCEDILUX



Base estraibile rinforzata (scomponibile in 4 pezzi) compatibile con i livellatori professionali



Ruote di qualità superiore da 125 mm con freno



Innesti antitaglio / antischiacciamento

GARANZIA

5

ANNI

PORTATA PIANO

200

KG/M²

MONTAGGIO



SENZA ATTREZZI

CONFORMITÀ

D.LGS.
81/2008
ART. 140

CONFORMITÀ

UNI EN
1004

SU RICHIESTA